



CONOSCERE PER DECIDERE

5 mesi di raccolta dati con i nuovi varchi elettronici



VARCHI CONTAPERSONE: quali dati ci forniscono

POSIZIONE

Pescarenico - accanto al Dehor
Tamoil - imbocco ciclabile verso Orsa Maggiore
Sentiero del Viandante - Trattoria Bodega

CHI

Rilevamento passaggio di pedoni e ciclisti,
bidirezionale o per senso di marcia

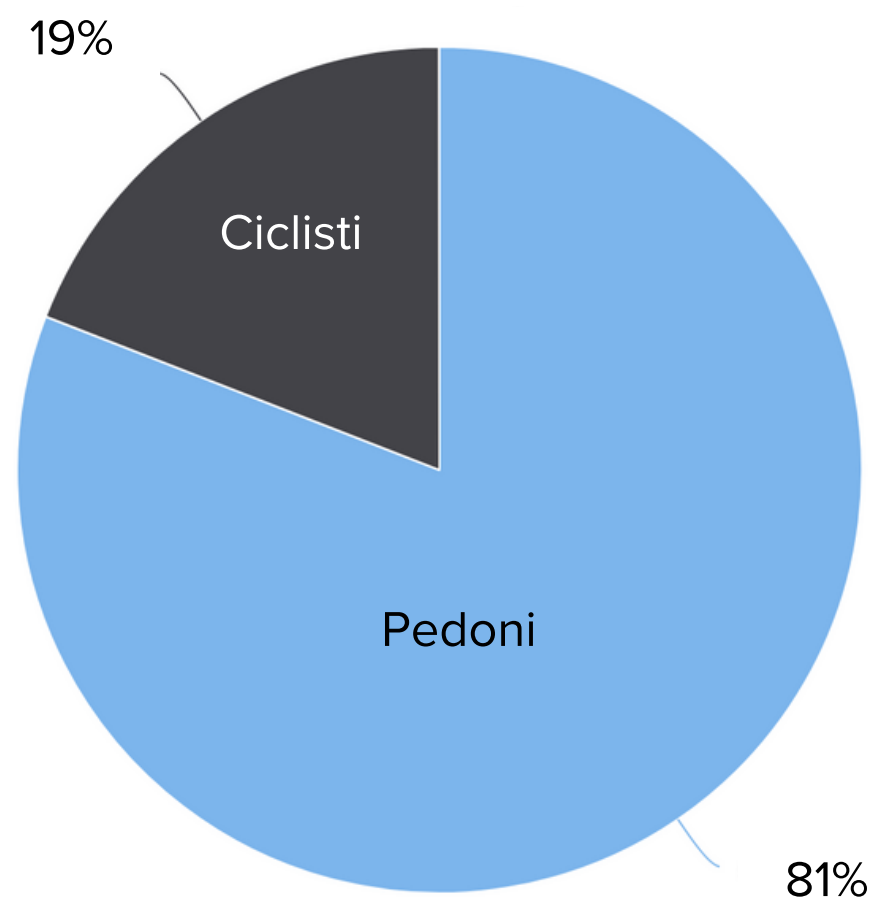
QUANDO

Raccolta puntuale delle informazioni, con un
dettaglio di conteggio orario per ogni giorno

STATISTICHE

Possibilità di raffrontare i dati su diversi periodi
per ottenere informazioni utili alla definizione
delle strategie di sviluppo di alcune aree della
città

CONTATORE Dehor di Pescarenico*



148.368 pedoni
35.001 ciclisti
passaggi totali

1017 pedoni

media giornaliera in settimana

1451 pedoni

media giornaliera nel weekend

238 ciclisti

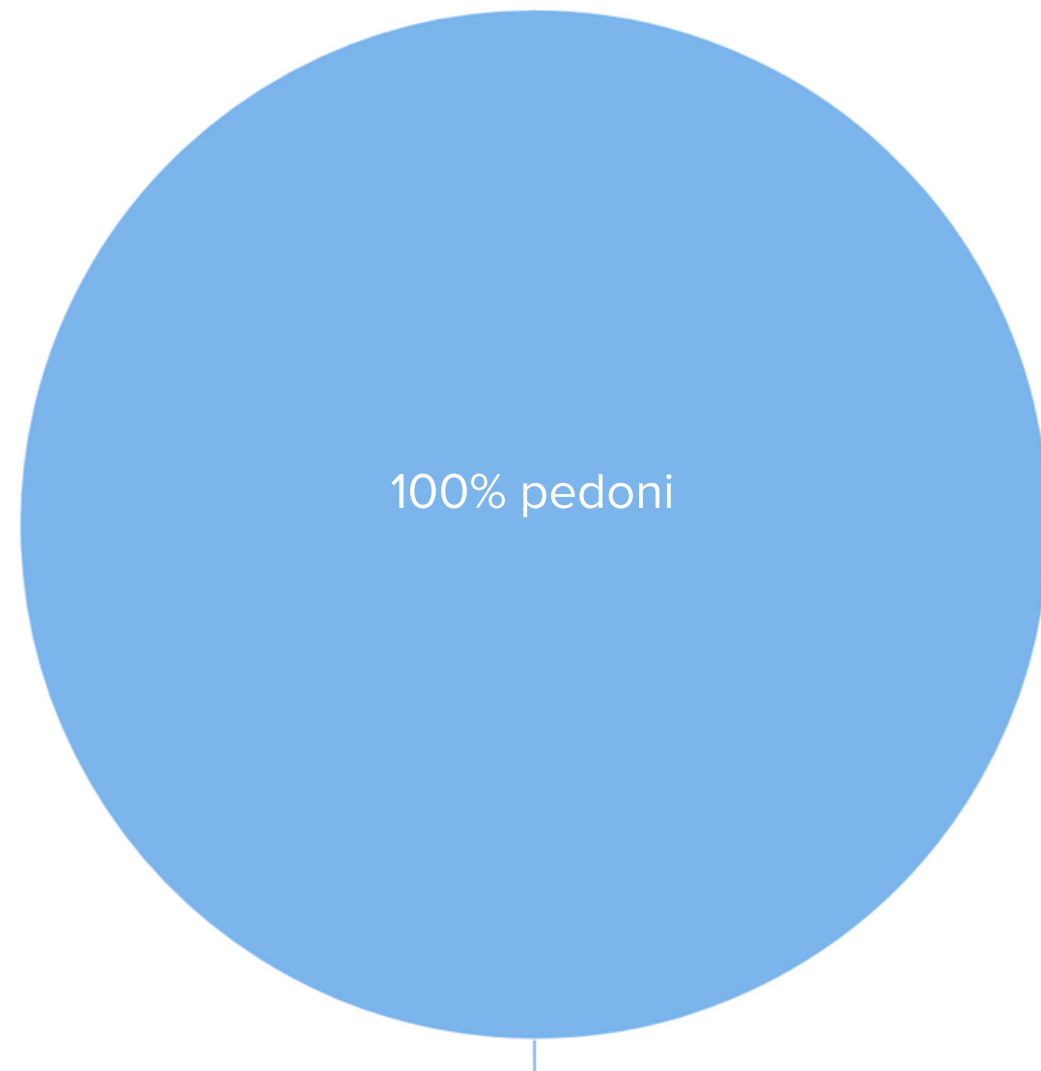
media giornaliera in settimana

342 ciclisti

media giornaliera nel weekend

*i dati sono stati raccolti nel periodo dal 15/11/2023 (messa in funzione dei contatori) al 07/04/2024;
si riferiscono al passaggio bidirezionale di pedoni e ciclisti

CONTATORE Bodega*



6629 pedoni

passaggi totali

22 pedoni

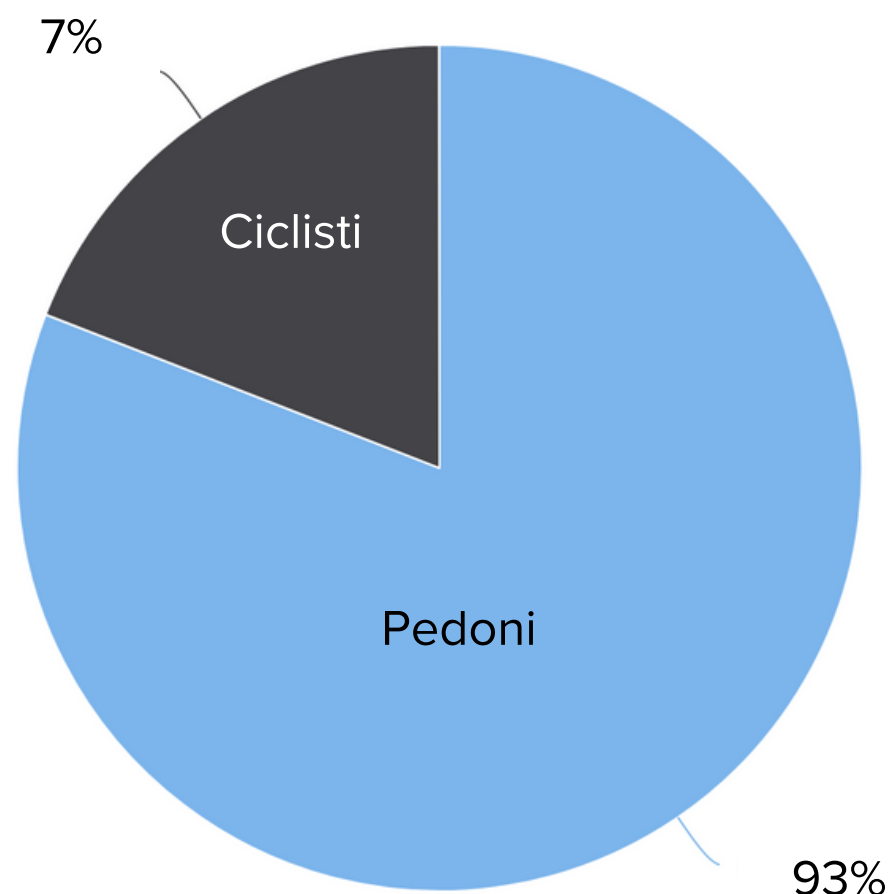
media giornaliera in settimana

100 pedoni

media giornaliera nel weekend

*i dati sono stati raccolti nel periodo dal 15/11/2023 (messa in funzione dei contatori) al 07/04/2024;
si riferiscono al passaggio bidirezionale dei pedoni

CONTATORE Tamoil*



96.910 pedoni
7.448 ciclisti
passaggi totali

773 pedoni

media giornaliera in settimana

1261 pedoni

media giornaliera nel weekend

59 ciclisti

media giornaliera in settimana

77 ciclisti

media giornaliera nel weekend

*i dati sono stati raccolti nel periodo dal 15/11/2023 (messa in funzione dei contatori) al 07/04/2024;
si riferiscono al passaggio bidirezionale di pedoni e ciclisti