

Sondaggio On. Angelo Ciocca



Come vorreste la prossima Europa?



**Un cartellino
rosso a questa
Europa
da espulsione
che vuole
lasciare al verde
i cittadini**

***STAI con
CIOCCA***

SONDAGGIO OBBLIGO EUROPEO DI RISTRUTTURARE LE CASE

Q1: I. Ritiene sensata/è a conoscenza della recente direttiva europea sulla prestazione energetica degli edifici?

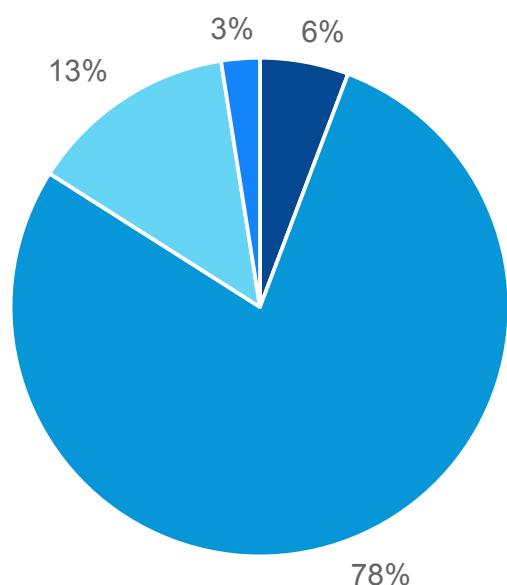


Più di un terzo del campione non è a conoscenza della direttiva europea relativa all'obbligo di ristrutturare casa. Poco più del 57% del campione è, invece, a conoscenza di questa direttiva.

Di questo campione, meno della metà (il 39% circa) valuta la direttiva positivamente, e il 46% negativamente.

NOTA INFORMATIVA: valori espressi in %. Date di esecuzione: febbraio/marzo 2024. Metodo di rilevazione: sondaggio CATI su un campione rappresentativo di 400 soggetti.

Q2: Ha recentemente effettuato lavori di efficientamento energetico presso la sua abitazione?



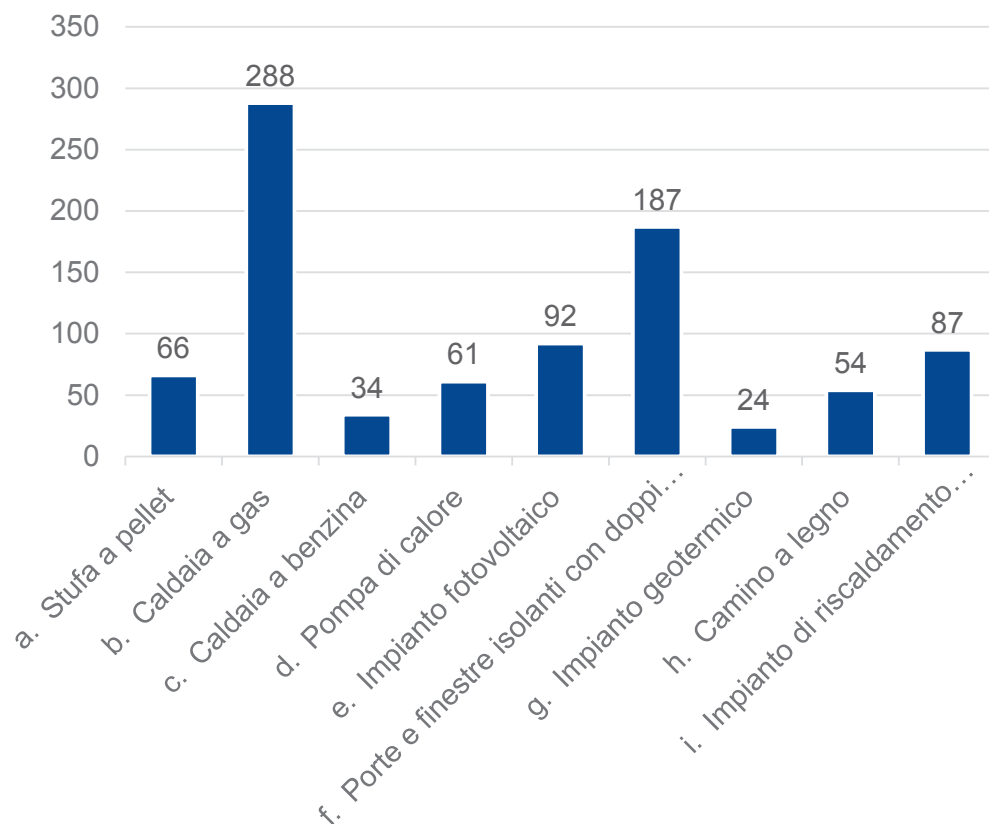
- a. No, la mia abitazione ha una classe energetica già elevata
- b. No, la mia abitazione ha una classe energetica molto bassa
- c. Sì, utilizzando il Superbonus 110%
- d. Sì, utilizzando altri bonus

La maggior parte del campione dichiara di avere una abitazione con una classe energetica molto bassa e di non aver effettuato recentemente alcun intervento di efficientamento energetico.

Solo il 16% del campione ha, invece, effettuato interventi di efficientamento energetico. Di questi, l'85% ha usufruito del Superbonus 110%.

NOTA INFORMATIVA: valori espressi in %. Date di esecuzione: febbraio/marzo 2024. Metodo di rilevazione: sondaggio CATI su un campione rappresentativo di 400 soggetti.

Q3: Indichi quale/quali dei seguenti sono presenti presso la sua abitazione



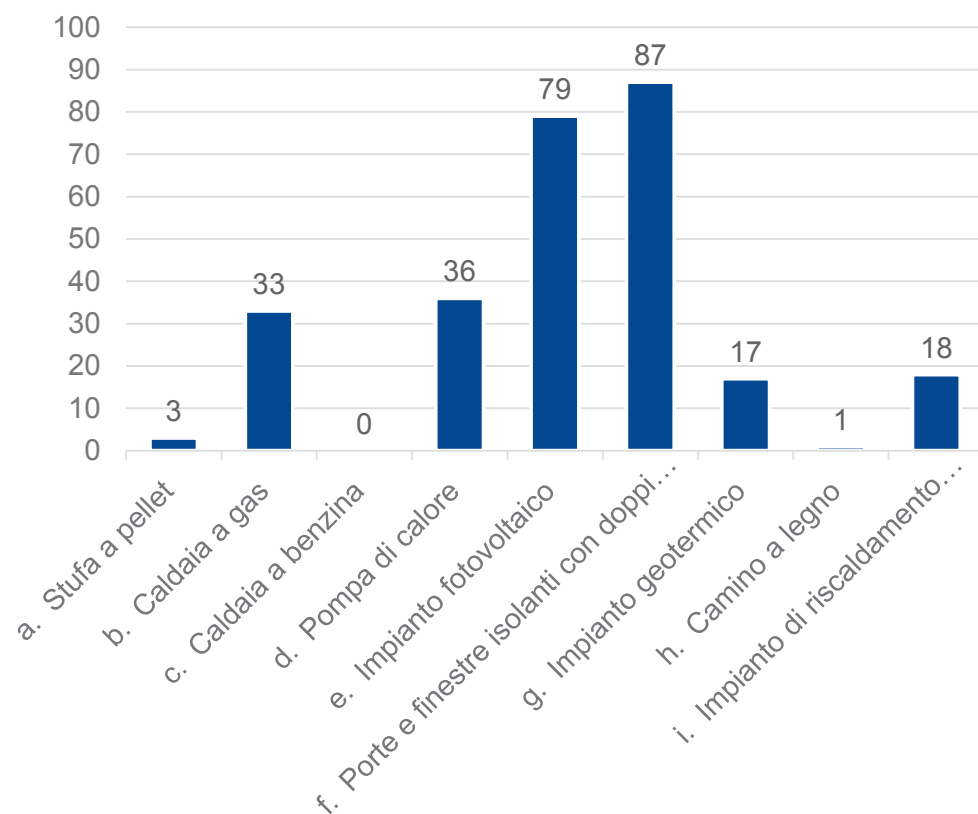
Tra i sistemi di riscaldamento più presenti nelle abitazioni degli intervistati prevale la caldaia a gas (presente nel 72% delle abitazioni).

Tra i sistemi di efficientamento energetico la presenza di porte e finestre isolanti è abbastanza diffusa (poco meno del 47% delle abitazioni degli intervistati) e sono dotate di impianto fotovoltaico meno di un quarto delle abitazioni degli intervistati.

Ancora abbastanza diffusi sistemi di riscaldamento obsoleti e inquinanti quali caldaie a benzina (8,5%) e poco diffusi sistemi innovativi quali la geotermia (6%).

NOTA INFORMATIVA: valori espressi in %. Date di esecuzione: febbraio/marzo 2024. Metodo di rilevazione: sondaggio CATI su un campione rappresentativo di 400 soggetti.

Q3: Indichi quale/quali dei seguenti sono presenti presso la sua abitazione



Andando a ridurre il campione alle 87 persone che hanno recentemente effettuato lavori di efficientamento energetico oppure abitano in abitazioni con classe energetica alta, le abitazioni con caldaie a gas si riducono notevolmente e, la totalità delle abitazioni di questa parte di campione è dotata di porte e finestre isolanti.

Oltre il 90% di queste abitazioni è dotata di impianto fotovoltaico e le tipologie di riscaldamento più inquinanti sono quasi completamente scomparse.

NOTA INFORMATIVA: valori espressi in %. Date di esecuzione: febbraio/marzo 2024. Metodo di rilevazione: sondaggio CATI su un campione rappresentativo di 400 soggetti.

Lista di voto al Parlamento europeo Direttiva Efficiamento Energetico Case

DIRETTIVA CASE GREEN

(14 Marzo 2024)



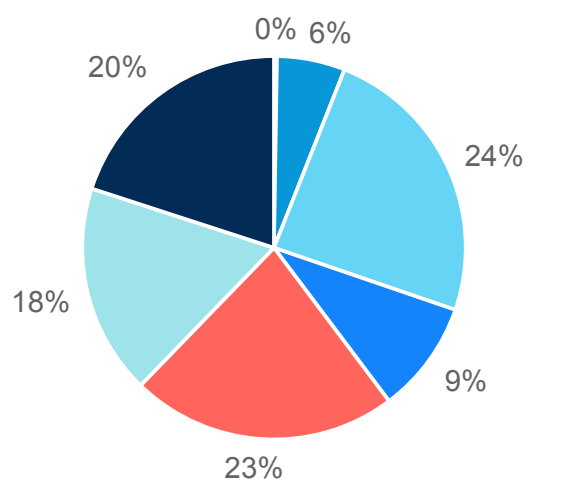
A FAVORE



CONTRO



Che tipologia di veicolo possiede?



- a. Auto elettrica
- b. Auto ibrida
- c. Auto a diesel (con più di 5 anni)
- d. Auto a diesel (con meno di 5 anni)
- e. Auto a benzina (con più di 5 anni)
- f. Auto a benzina (con meno di 5 anni)
- g. Altro (incluso chi non possiede un veicolo)

Le auto più diffuse sono quelle a benzina (oltre il 40% del campione), seguite da quelle diesel (poco più del 33% del campione).

Le auto ibride e quelle elettriche risultano ancora estremamente poco diffuse (solo 24 intervistati hanno dichiarato di possedere questo tipo di veicoli).

NOTA INFORMATIVA: valori espressi in %. Date di esecuzione: febbraio/marzo 2024. Metodo di rilevazione: sondaggio CATI su un campione rappresentativo di 400 soggetti.

Ritiene sensata/è a conoscenza del recente regolamento "Euro 7" sullo stop delle auto con motore termico entro il 2035?

A	Sono a conoscenza e valuto positivamente	16%
B	Sono a conoscenza e valuto negativamente	33%
C	Sono a conoscenza, non la reputo nè positiva nè negativa	15%
D	Non ne sono a conoscenza	32%
E	Preferisco non esprimermi	4%

Quando ha sostituito la sua auto?

- A** Negli ultimi 6 mesi
- B** Nell'ultimo anno
- C** Negli ultimi 3 anni
- D** Negli ultimi 5 anni
- E** Precedentemente



Quali sono le ragioni principali per cui non intende acquistare un veicolo elettrico?

A	Sicurezza	28%
B	Costo	36%
C	Autonomia	8%
D	Ricarica	16%
E	Altro	12%



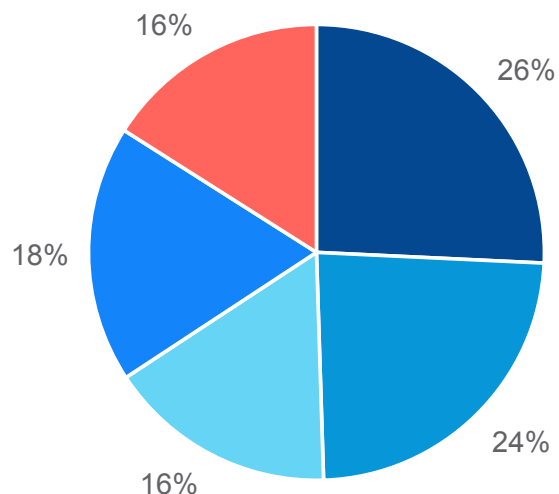
**Un trattore
alla Presidente
Von der Leyen
per arare, seppellire
queste folli politiche
europee contro
l'agricoltura**

***STAI con
CIOCCA***



SONDAGGIO ALIMENTAZIONE E DECISIONI DELLA COMMISSIONE EUROPEA SUL CONSUMO DI PRODOTTI DERIVATI DA INSETTI

Q1: Cosa pensa della proposta della Commissione europea di autorizzare il consumo di alcuni insetti?



- a. Ne sono a conoscenza e sono fortemente contrario
- b. Ne sono a conoscenza e non sono né contrario né favorevole
- c. Ne sono a conoscenza e ne sono favorevole
- d. Non ne sono a conoscenza
- e. Preferisco non esprimermi

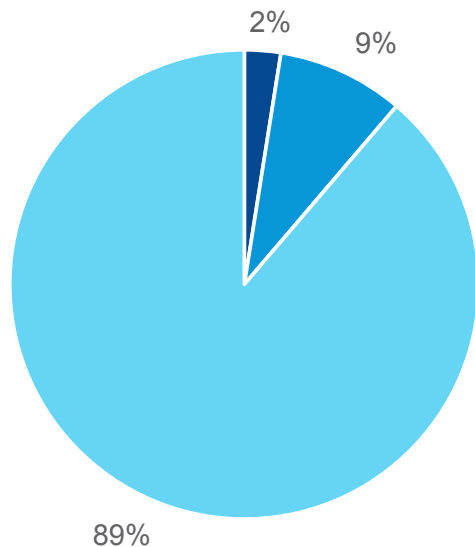
Ben oltre 6 cittadini su 10 si dichiarano a conoscenza della proposta della Commissione oggetto della domanda.

Tra questi la fetta maggiore è rappresentata dai contrari a questa proposta (poco meno della metà dell'intero campione).

Considerando l'intero campione, meno di un cittadino su 6 guarda con favore alla proposta della Commissione europea

NOTA INFORMATIVA: valori espressi in %. Date di esecuzione: febbraio/marzo 2024. Metodo di rilevazione: sondaggio CATI su un campione rappresentativo di 400 soggetti.

Q2: Lei inserirebbe all'interno della sua alimentazione prodotti derivati da insetti?



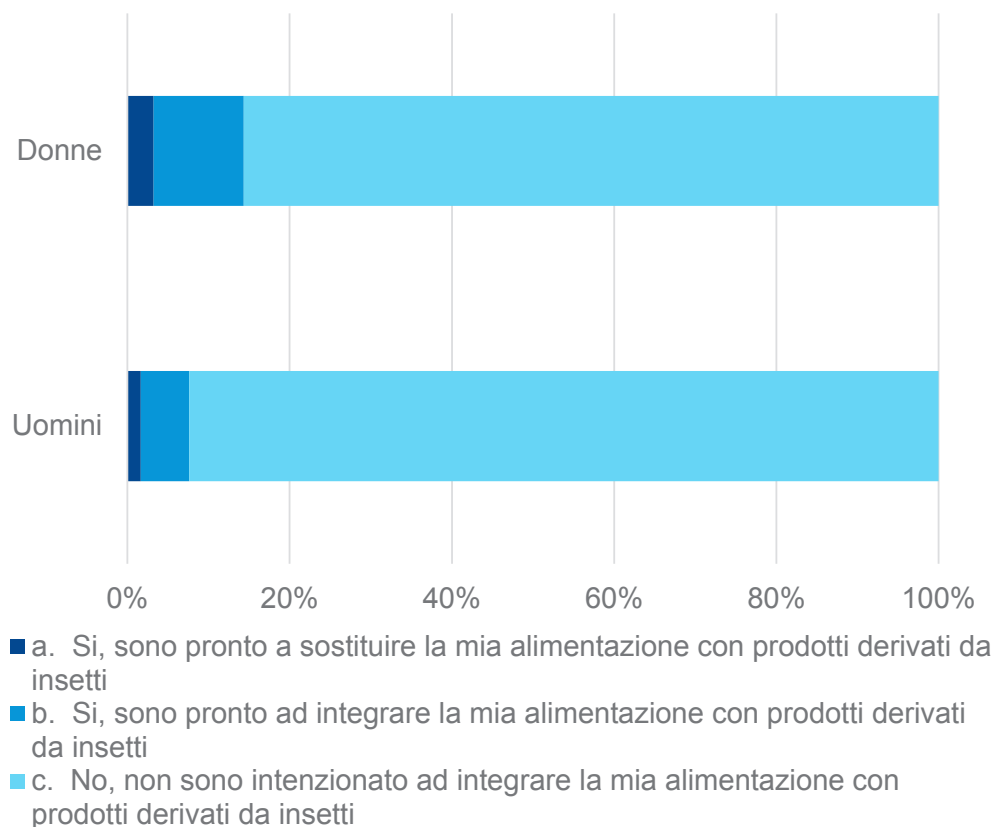
- a. Sì, sono pronto a sostituire la mia alimentazione con prodotti derivati da insetti
- b. Sì, sono pronto ad integrare la mia alimentazione con prodotti derivati da insetti
- c. No, non sono intenzionato ad integrare la mia alimentazione con prodotti derivati da insetti

Una percentuale esigua e quasi nulla (10 cittadini sui 400 intervistati) si ritiene pronto a sostituire la propria alimentazione con prodotti derivati da insetti.

È estremamente ampia la fetta di popolazione che, invece, non è assolutamente intenzionata anche solo ad integrare la propria alimentazione con prodotti derivati da insetti (quasi 9 cittadini su 10).

NOTA INFORMATIVA: valori espressi in %. Date di esecuzione: febbraio/marzo 2024. Metodo di rilevazione: sondaggio CATI su un campione rappresentativo di 400 soggetti.

Q2: Lei inserirebbe all'interno della sua alimentazione prodotti derivati da insetti?



Suddividendo tra uomini e donne, si nota come gli uomini siano meno aperti all'inserimento e all'integrazione di prodotti derivati da insetti all'interno della propria alimentazione (92% del campione) rispetto alle donne (85% del campione)

NOTA INFORMATIVA: valori espressi in %. Date di esecuzione: febbraio/marzo 2024. Metodo di rilevazione: sondaggio CATI su un campione rappresentativo di 400 soggetti.

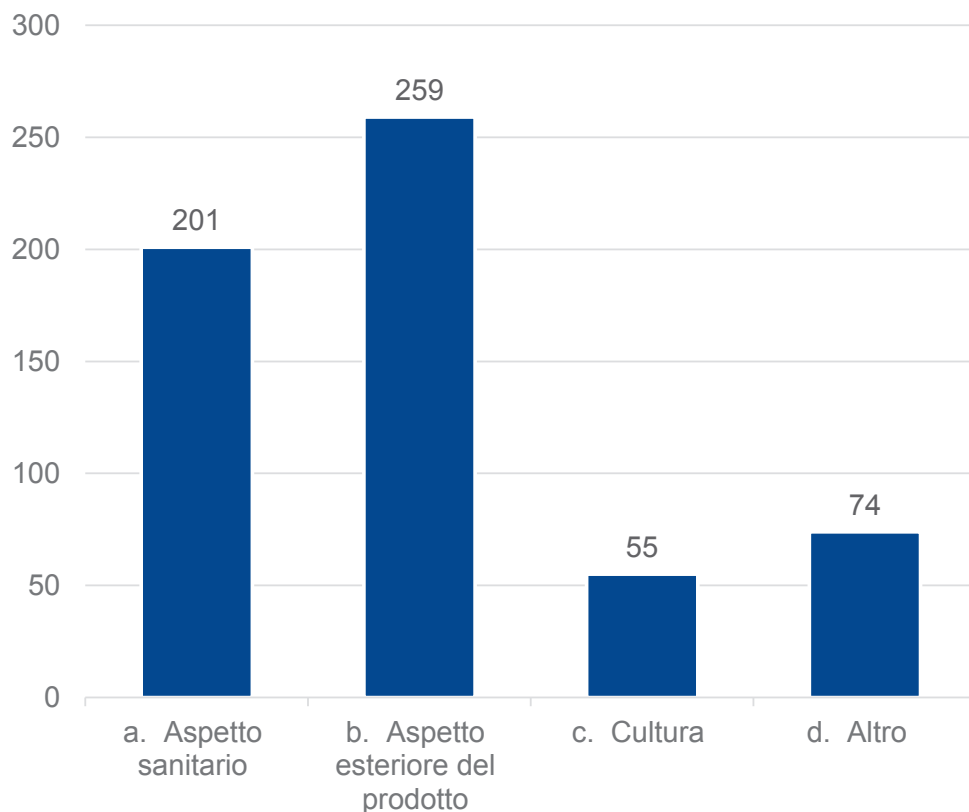
Q3: Lei ha mai provato/assaggiato insetti e/o prodotti derivati da insetti?



Meno di un quinto del campione (78 cittadini su 400) ha provato insetti e/o prodotti derivati da insetti e tra questi meno della metà (30 su 78 ha apprezzato questo tipo di prodotti)

NOTA INFORMATIVA: valori espressi in %. Date di esecuzione: febbraio/marzo 2024. Metodo di rilevazione: sondaggio CATI su un campione rappresentativo di 400 soggetti.

Q4: Quali sono tra queste le ragioni principali per cui non ha mai provato e non vuole provare insetti e/o prodotti derivati da insetti?



Nota: questa domanda è stata posta solo al campione di 322 soggetti che hanno dichiarato di non aver mai provato/assaggiato insetti e/o prodotti derivati da insetti (Q3)

A questa domanda era possibile rispondere indicando più di una risposta.

La causa più comune per cui non è mai stato provato il cibo in esame è a causa del suo aspetto esteriore. Molti cittadini però riconoscono tra le cause anche aspetti legati alla sicurezza sanitaria dei prodotti.

In secondo piano finiscono altre motivazioni e quelle legate alla cultura.

NOTA INFORMATIVA: valori espressi in %. Date di esecuzione: febbraio/marzo 2024. Metodo di rilevazione: sondaggio CATI su un campione rappresentativo di 400 soggetti.

Lista di voto al Parlamento europeo insetti a tavola

INSETTI **(Farm to Fork e Nutriscore)**

(19 Ottobre 2021)

3 miliardi di euro per gli insetti a tavola



A FAVORE

CONTRO





Un cappio simbolo
di questa Europa
che strangola
i cittadini con
mutui
triplicati

***STAI con
CIOCCA***

Dati Eurostat - % proprietà abitativa:



Germania 49%



Italia 74%

1 Lei ha un mutuo finalizzato all'acquisto della casa?

- SI 56%
- NO 44%

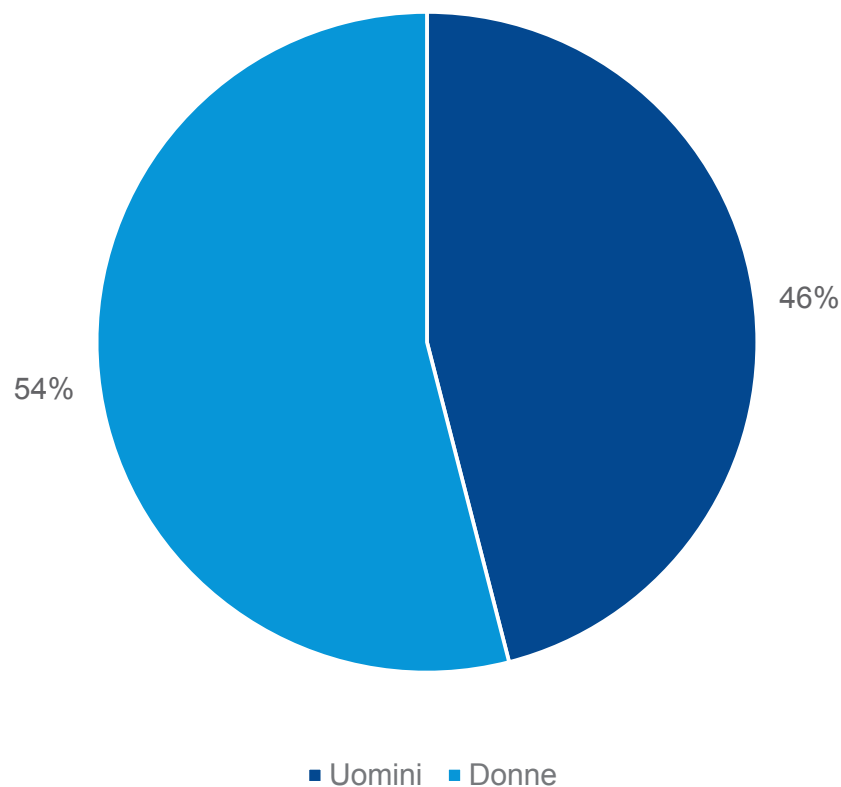
2 Se ha un mutuo per l'acquisto di un bene immobile, lo ha sottoscritto a tasso fisso o variabile?

- TASSO FISSO 60%
- TASSO VARIABILE 40%

3 Negli ultimi due anni ha visto la rata del suo mutuo aumentare a causa dei tassi di inflazione?

Del 60% dei sottoscrittori di mutui, 1 su 3 ha visto la rata raddoppiare

Il campione



Il campione di riferimento è composto da 400 individui (184 uomini e 216 donne).

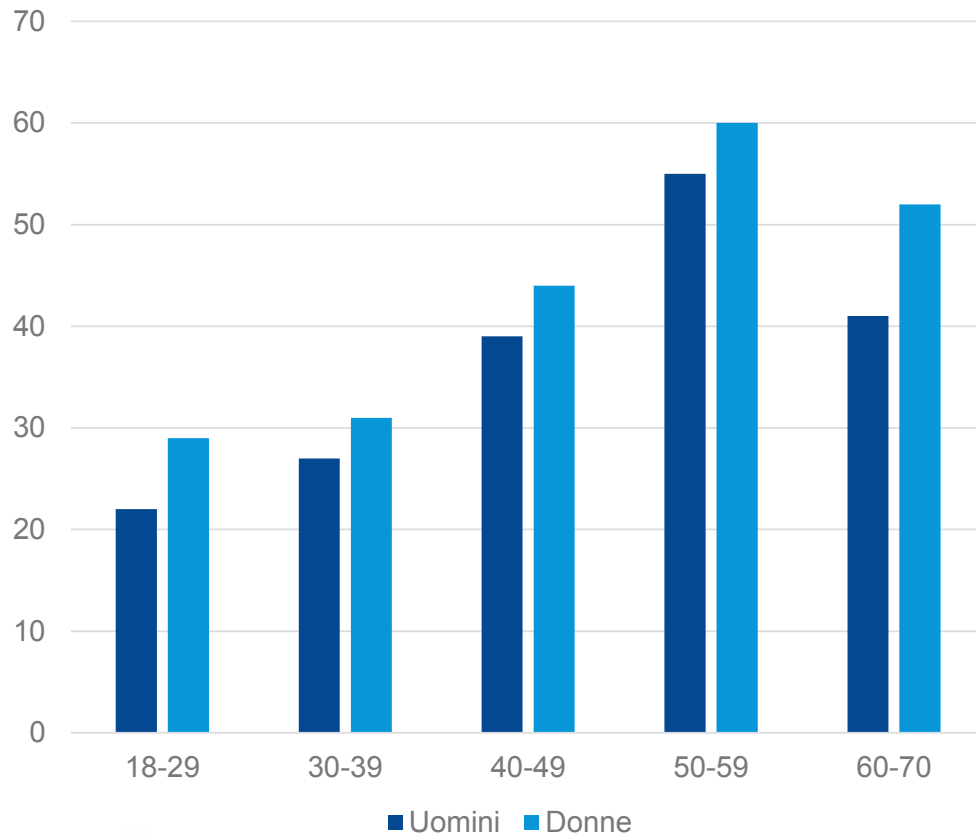
Le prime 4 domande poste ad ogni intervistato erano preliminari e utili alla creazione del campione di riferimento.

Il campione è composto da soli cittadini italiani.

In totale sono stati effettuati 3.554 contatti e 3.154 rifiuti e sostituzioni.

L'indagine è stata realizzata attraverso interviste telefoniche (metodologia CATI) tra febbraio/marzo 2024

Il campione



Il campione di riferimento è suddiviso tra cittadini italiani nella fascia 18-70 anni come nel grafico a lato e ricalca la distribuzione demografica italiana per fascia di età.